



凯力风牌- KLF5072ZZZE6

东风小多利卡自装卸式垃圾车（侧装）

环卫装备制造业的佼佼者 | 超 40000+用户的真实选择

公司简介

COMPANY PROFILE

湖北凯力专用汽车有限公司是凯力汽车集团旗下全资子公司，拥有数控加工中心、焊接机器人、光纤激光切割机、数控等离子切割机等先进生产设备，是一家高端智能环卫、应急装备专用车研发生产、系统集成和运营服务于一体的制造企业。



凯力专汽创建于2016
年9月26日



注册资金 **1亿元**
占地面积 **340亩**



厂房面积 **92000 m²**
办公面积 **8900 m²**



拥有员工
780 余名



各类工程技术
人员 **56** 名



分解图示

DECOMPOSITION REPRESENTATION

7 推铲

推板加强型设计,导轨配备静音式尼龙滑块,无杂音,低磨损。



8 进料口

密封顶部,与拉杆联动进料时自动开启。



9 爬梯

通过爬梯可以到箱体顶部。



10 液压油箱

液压油箱是用来储存保证液压系统工作所需的油液的容器。



6 液压后门

自动化控制液压后门,密封性能佳,可防止垃圾泄漏造成二次污染。液压后门可自动开启和关闭,以便垃圾卸出。



5 污水箱排水阀

污水箱水满后,可打开排水阀,将污水箱内积水排出。



4 提升机构

一种用于侧面挂桶上料的提升机构,包括导轨总成、提升油缸、挂桶架总成、油缸固定架、挂桶。用于提拉、倾倒垃圾,可挂120L、240L垃圾桶进行作业。



3 检修口

便于维护检修保养,直接清理推板后部残余垃圾。



2 多路阀

多路阀是控制车辆作业的控制开关,由多个换向阀为主体的组合阀,用以操纵多个执行元件的运动,确保整套液压系统的稳定性。多路阀具有结构紧凑、压力损失小、滑阀移动阻力小、寿命长等优点。



1 压力表

压力表主要用于监测液压系统的压力,以此判断是否继续工作。

产品介绍

PRODUCT INTRODUCTION

自装卸式垃圾车分侧上料和后上料两个系列。外观简洁、美观大方、性能优异、作业效率高,可配 120L/240L 垃圾桶作业,主要适用于城镇居民区、社区、机关院校和老城区狭窄街道的桶装垃圾收运,尤其适合于狭窄街道老城区生活垃圾的收集和转运。

● 性能高效 简单可靠

一车多配,能与多个垃圾桶联合作业,循环运输,连杆上料机构具有结构简单,具有性能可靠、上料循环时间短、运行效率高等优点。垃圾箱上侧设有挡板,翻桶架和投料口独特设计,可防止上料时垃圾漏洒。

● 造型美观 操作简便

箱体采用武钢优质碳钢制作,造型美观,耐腐蚀性能好,投料口采用密闭形式,防止气味散发。该车液压系统简单,采用电控、手控双系统,可实现一键控制,具有操作简便、装载容量大、故障率低、维护方便等优点。

技术参数

TECHNICAL PARAMETER


类别	项目	参数或配置
整车参数	产品型号	KLF5072ZZZE6
	厢体容积	7.5 立方
	外形尺寸 【长×宽×高 (mm)】	5995*2250*2700
	整备质量 (kg)	4800
	最大总质量 (kg)	7360
	额定载质量 (kg)	2365
	最高行驶速度 (km/h)	110
	额定成员	3 人
底盘参数	发动机型号	CA4DB1-11E6/D20TCIF1/YCY24140-60/Q23-1 15E60 锡柴 110/云内 126/玉柴 140/全柴 115
	类别、生产企业	东风汽车股份有限公司
	发动机功率 (kW)	81kw/93kw/96kw/85kw
	轴距 (mm)	3308
	轮胎	7.00R16
	前悬/后悬 (mm)	1055/1632
	制动形式	断气刹
	变速器系统	万里扬 5 挡/万里扬 6 挡

DETAILS — 自装卸式垃圾车（侧装）细节展示



提升机构 ↑

一种用于侧面挂桶上料的提升机构，包括导轨总成、提升油缸、挂桶架总成、油缸固定架、挂桶。用于提拉、倾倒垃圾，可挂120L、240L垃圾桶进行作业。



进料口 ↑

密封顶部，与拉杆联动进料时自动开启。



液压油箱 ↑

用来储存保证液压系统工作所需油液的容器。



液压后门 ↑

自动化控制液压后门，密封性能佳，可防止垃圾泄漏造成二次污染。液压后门可自动开启和关闭，垃圾自卸时，将其开启，以便垃圾卸出。




检修口 ↑

便于维护检修保养，直接清理推板后部残余垃圾。



推铲 ↑

推板加强型设计，导轨配备静音式尼龙滑块，无杂音，低磨损。




排水阀 ↑

控制排水的开关。厢体内部有积水时，可打开排水阀，将厢体内部的积水排出。



多路阀 ↑

多路阀是控制车辆作业的控制开关。可根据不同的工作要求装上安全溢流阀、单向阀和补油阀等附属阀。和其他类型的阀相比，多路阀具有结构紧凑、压力损失小、滑阀移动阻力小、多位功能、寿命长等优点。



压力表 ↑

压力表是显示罐体内部压力的，操作人员可通过真空表了解罐体内的压力，以此判断车内的工作是否正常。

PARTS — 常用配件

01



模块

02



硅胶密封条

— 细节成就品质



注意事项

MATTERS NEEDING ATTENTION

- 汽车底盘行驶磨合里程请用户参阅配套的汽车底盘使用说明书的规定进行磨合，并进行磨合后的保养，如清理空气滤清器滤芯，更换发动机机油等。磨合期间，注意检查各部分有无异常振动、噪声和漏雨现象，风机传动皮带和液压泵传动皮带是否打滑，各电控开关和仪表指示是否正常。
- 使用车辆前必须检查整车有无漏油、漏水、漏气等现象，必要时排除，检查主副发动机机油液位、散热水箱水位，必要时加注机油和水，检查水路系统、扫盘、吸盘等结构部件是否正常。
- 入冬时，车辆停用前，按照产品说明书做好防水防冻操作，排进水路、水泵、水阀、喷嘴等原件中的余水。
- 发动机在运转时，不得对底盘发动机、液压系统进行保养或维修。
- 清洗车辆时，不得用高压水直接冲洗液压油箱顶部、电磁阀、线圈及接线柱部位。
- 为确保操作人员和设备安全，在调试、安装、检测及维修等作业时，必须打开垃圾箱下方的安全撑杆。并用安全插销固定好安全撑杆，才能确保人员与设备安全。作业后将垃圾箱复位前，应先将安全撑杆放下。

荣誉与资质 (部分)

HONORS AND QUALIFICATIONS



生产设备 (部分)

PRODUCTION EQUIPMENT



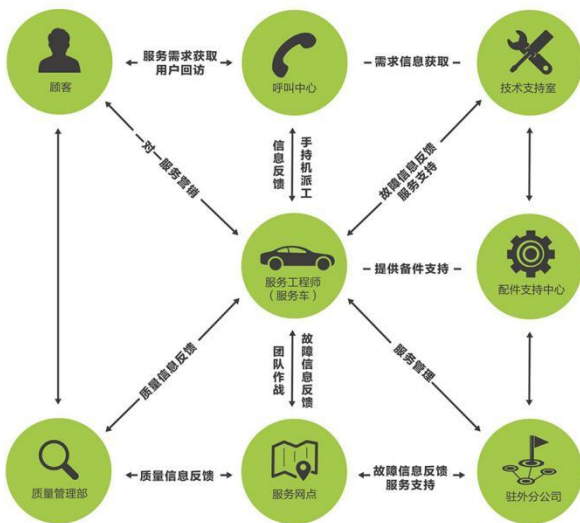
批量发车 (部分)

BATCH START





一站式服务流程 One-stop service process



服务体系 service system

100% 的服务全程管控

强大团队 一站式服务

200个企业网站，1000余名销售精英为您提供产品价格咨询、技术支持、报修及配件咨询等一站式的专业服务。

100% 的客户回访

一对一顾问式服务

提供专业的一对一“顾问式”销售服务，“管家式”运输送货上门服务，“保姆式”指导操作服务，让客户买车、用车全程无忧。

24h 的客户回访

7x24小时贴心服务

零距离倾听客户心声，为客户提供专业、高效、全方位的24小时全年无休的售后服务。

售前服务

售中服务

售后服务

用户反馈的产品故障信息，从接到信息开始：服务网点300公里以内24小时内服务；服务网点600公里以内48小时服务；服务网点600公里以上72小时服务。



东西南北中 | 好车凯力风

实力品牌 · 值得信赖

STRONG BRAND TRUSTWORTHY

环卫装备制造业的佼佼者 | 超**40000+**用户的真实选择

